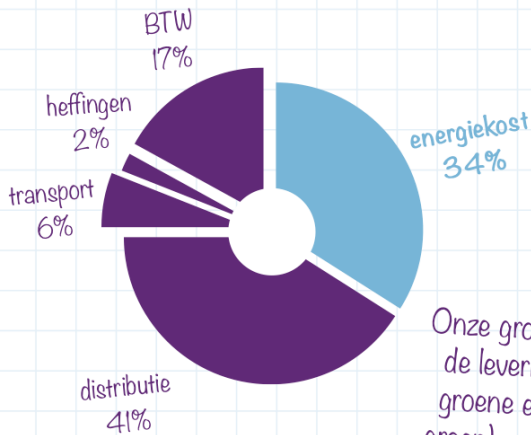


De watz energiefactuur bestaat naast de reële energiekost ook uit een verplichte verzameling van heffingen & toeslagen.

Tariefkaart particulieren –

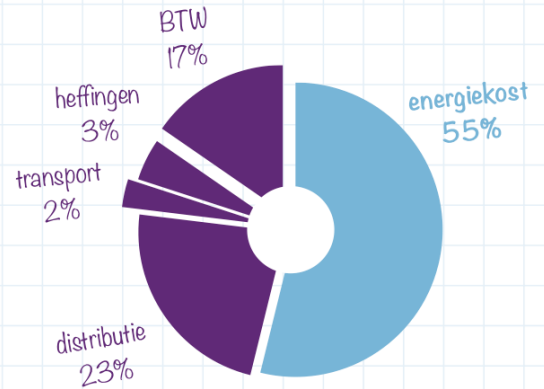
Juni 2018

Geldig van 01.06 - 30.06



⚡ Elektriciteit

Onze groene stroom belofte: de levering van uitsluitend groene elektriciteit (100% groen) gedurende de looptijd van het contract.



🔥 Gas

Watz elektriciteitsprijs – vast

Watz aardgasprijs – variabel

eurocent/kWh	1 jaar BTW excl.	1 jaar BTW incl.	2 jaar BTW excl.	2 jaar BTW incl.
Enkelvoudige meter	6,2069	7,5103	5,8374	7,0633
Dubbele meter	dag	7,4075	8,9631	6,8610
	nacht	5,1709	6,2568	4,7113
Enkelvoudige meter	5,9885	7,2461	5,8374	7,0633
Exclusief nacht	5,1775	6,2648	5,1227	6,1985
Dubbele meter	dag	7,5710	9,1609	6,8610
	nacht	5,2795	6,3882	4,7113
Exclusief nacht	5,1775	6,2648	5,1227	6,1985

eurocent/kWh 21% BTW incl.

Aardgas¹ 2,816

¹ Deze prijs wordt 4 keer per jaar gewijzigd (per kalenderkwartaal) op basis van de door de CREG (Belgische regulator voor de energiemarkt) gepubliceerde TTF103 index (www.creg.info): $TTF103 + 5,32 \text{ €/MWh}$ exclusief BTW of voor het derde kwartaal 2018 : $17,954 + 5,32 = 23,274 \text{ €/MWh} + \text{BTW (21\%)} = 28,162 \text{ €/MWh}$

1000kWh (kilowatt uur) = 1 MWh (megawatt uur)

Dit is ook de basis voor de vergelijking met de andere leveranciers. Alle andere kosten die vermeld zijn op je factuur zijn opgelegd door de respectievelijke overheden en zijn voor elke leverancier gelijk.

Watz bvba

Dascottelei 7 • 2100 Deurne

BTW BE 0886.074.511 • RPR Antwerpen

Vaste vergoeding

Elektriciteit

Aardgas

39,00 € per jaar / EAN

19,51 € per jaar / EAN



Distributie & transportkost elektriciteit (inclusief 21% BTW)

	Distributiekost (eurocent/kWh)					Transport (eurocent/kWh)
	Piek	Dal	Enkelvoudig	Excl. nacht	Meterhuur € per jaar	
GASELWEST	19,58	13,23	19,58	4,42	4,39	2,10
IMEA	13,85	10,38	13,85	3,54	4,39	1,99
IMEWO	15,47	10,40	15,47	3,60	4,39	2,09
INFRA WEST	14,64	11,65	14,64	5,07	5,24	1,96
INTERENERGA	13,03	10,57	13,03	4,65	5,24	1,91
INTERGEM	13,50	9,06	13,50	3,15	4,39	2,01
IVEG	16,29	12,74	16,29	5,77	5,24	2,40
IVEKA	15,75	11,25	15,75	3,81	4,39	1,74
IVERLEK	15,67	10,90	15,67	3,71	4,39	1,93
PBE	14,15	10,88	14,15	5,54	5,24	1,99
SIBELGAS NOORD	16,60	11,98	16,60	4,34	4,39	2,18

Deze bedragen worden integraal doorgestort aan de beheerders.

Distributie & transportkost aardgas (inclusief 21% BTW)

	Distributie				Meteropname € per jaar	Transport (eurocent/kWh)
	T1 - >0-5000kWh		T2 - 5001-150000 kWh			
	Vaste term € per jaar	Proportioneel (eurocent/kWh)	Vaste term € per jaar	Proportioneel (eurocent/kWh)		
GASELWEST	17,87	2,63	78,73	1,41	5,46	0,183
IMEA	14,23	2,12	88,96	0,62	5,46	0,183
IMEWO	19,19	2,79	107,68	1,02	5,46	0,183
INFRA WEST	9,68	3,10	95,59	1,38	5,24	0,183
INTERENERGA	12,87	2,31	68,82	1,20	5,24	0,183
INTERGEM	15,05	2,23	72,70	1,08	5,46	0,183
IVEG	18,20	2,18	82,88	0,88	5,24	0,183
IVEKA	14,91	2,17	80,08	0,87	5,46	0,183
IVERLEK	17,68	2,58	88,11	1,17	5,46	0,183
SIBELGAS NOORD	19,99	2,99	110,87	1,17	5,46	0,183

Deze bedragen worden integraal doorgestort aan de beheerders.

Watz.. past de belastingen, heffingen en toeslagen toe zoals goedgekeurd door de VREG en de bevoegde overheden. Elke eventuele wijziging buiten toedoen van watz, zelfs retro-actief, rekent watz steeds volledig door.

Watz.. past de distributie- & transporttarieven toe zoals ze gepubliceerd worden door de bevoegde netbeheerders. De toeslagen worden opgelegd door de bevoegde overheid en via de netbeheerder doorgerekend aan de eindklant.

De prijzen op deze tariefkaart zijn enkel geldig voor aansluitingen met een jaarlijks gelezen meter met huishoudelijk verbruik. De opgegeven prijzen voor elektriciteit zijn van toepassing op laagspanningsaansluitingen met een aansluitingsvermogen van maximaal 56 kVA.

Bijdrage voor Groene Stroom (GSC) en Warmtekrachtkoppeling (WKK) 2018

Eurocent / kWh	21% BTW incl.
Groene Stroom (GSC)	2,393
Warmtekrachtkoppeling (WKK)	0,298

Ook deze prijs is leveranciersafhankelijk. Watz verbindt zich ertoe enkel de reële kostprijs door te rekenen aan de klant.

Heffingen elektriciteit

(eurocent/kWh)	Energie bijdrage (incl. 21% BTW)	Federale bijdrage (incl. 0% BTW)
GASELWEST	0,233	0,349
IMEA	0,233	0,349
IMEWO	0,233	0,349
INFRA WEST	0,233	0,349
INTERENERGA	0,233	0,349
INTERGEM	0,233	0,349
IVEG	0,233	0,349
IVEKA	0,233	0,349
IVERLEK	0,233	0,349
PBE	0,233	0,349
SIBELGAS NOORD	0,233	0,349

Deze bedragen worden integraal doorgestort aan de respectievelijke overheden.

Bijdrage energiefonds

euro / jaar	BTW incl. 0%
Particulier zonder domicilie op verbruiksadres	94,44
Particulier met domicilie op verbruiksadres	5,04

Heffingen aardgas

eurocent / kWh	BTW incl.
Energie bijdrage (21% BTW)	0,1207
Federale Bijdrage (0% BTW)	0,0576

Deze bedragen worden integraal doorgestort aan de respectievelijke overheden.

Deze tariefkaart geldt voor de start van levering van
1 juli 2018 tot en met
31 juli 2018

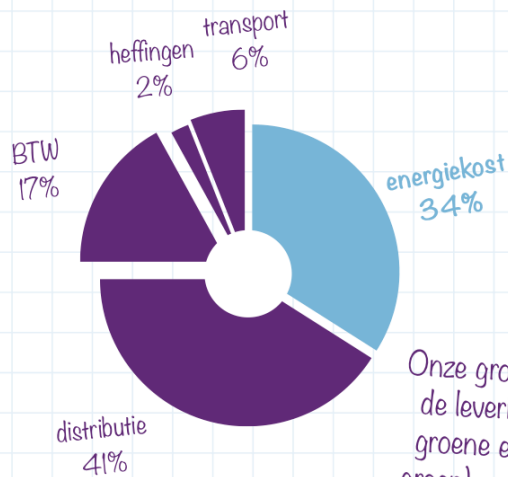


De watz energiefactuur bestaat naast de reële energiekost ook uit een verplichte verzameling van heffingen & toeslagen.



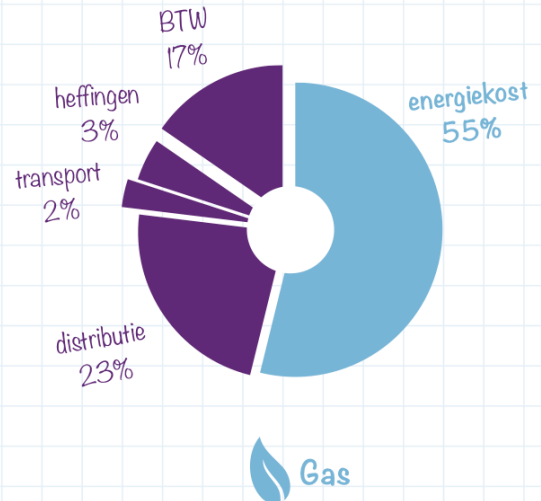
Tariefkaart niet-particulieren – Juni 2018

Geldig van 01.06 - 30.06



Elektriciteit

Onze groene stroom belofte: de levering van uitsluitend groene elektriciteit (100% groen) gedurende de looptijd van het contract.



Gas

Watz elektriciteitsprijs – vast

Watz aardgasprijs – variabel

eurocent/kWh	1 jaar BTW excl.	1 jaar BTW incl.	2 jaar BTW excl.	2 jaar BTW incl.
Enkelvoudige meter	6,3156	7,6419	5,8374	7,0633
Dubbele meter	dag	7,4075	8,9631	6,8610
	nacht	5,0612	6,1241	4,7113
Enkelvoudige meter	6,2618	7,5768	5,8374	7,0633
Exclusief nacht	4,9106	5,9418	5,1227	6,1985
Dubbele meter	dag	7,3526	8,8966	6,8610
	nacht	5,0073	6,0588	4,7113
Exclusief nacht	4,9106	5,9418	5,1227	6,1985

eurocent/kWh 21% BTW excl.

Aardgas¹ 2,327

¹Deze prijs wordt 4 keer per jaar gewijzigd (per kalenderkwartaal) op basis van de door de CREG (Belgische regulator voor de energiemarkt) gepubliceerde TTF103 index (www.creg.info): TTF103 + 5,32 €/MWh exclusief BTW of voor het derde kwartaal 2018 : 17,954 + 5,32 = 23,274 €/MWh

Vaste vergoeding (exclusief 21% BTW)

1000kWh (kilowatt uur) = 1 MWh (megawatt uur)

Dit is ook de basis voor de vergelijking met de andere leveranciers. Alle andere kosten die vermeld zijn op je factuur zijn opgelegd door de respectievelijke overheden en zijn voor elke leverancier gelijk.

Elektriciteit

Aardgas

32,23 € per jaar / EAN

16,12 € per jaar / EAN

Watz bvba

Dascottelei 7 • 2100 Deurne

BTW BE 0886.074.511 • RPR Antwerpen



Distributie & transportkost elektriciteit (exclusief 21% BTW)

	Distributiekost (eurocent/kWh)					Transport (eurocent/kWh)
	Piek	Dal	Enkelvoudig	Excl. nacht	Meterhuur € per jaar	
GASELWEST	16,18	10,94	16,18	3,65	3,63	1,74
IMEA	11,45	8,58	11,45	2,93	3,63	1,64
IMEWO	12,79	8,59	12,79	2,98	3,63	1,73
INFRA WEST	12,10	9,63	12,10	4,19	4,33	1,62
INTERENERGA	10,77	8,74	10,77	3,84	4,33	1,58
INTERGEM	11,15	7,48	11,15	2,61	3,63	1,66
IVEG	13,46	10,53	13,46	4,77	4,33	1,98
IVEKA	13,01	9,30	13,01	3,15	3,63	1,43
IVERLEK	12,95	9,01	12,95	3,06	3,63	1,60
PBE	11,69	8,99	11,69	4,57	4,33	1,65
SIBELGAS NOORD	13,72	9,90	13,72	3,59	3,63	1,80
SIBELGA Brussel	7,85	5,65	7,85	4,98	12,56	1,70

Deze bedragen worden integraal doorgestort aan de beheerders.

Distributie & transportkost aardgas (exclusief 21% BTW)

	Distributie				Meteropname € per jaar	Transport (eurocent/kWh)
	T1 - >0-5000kWh		T2 - 5001-150000 kWh			
	Vaste term € per jaar	Proportioneel (eurocent/kWh)	Vaste term € per jaar	Proportioneel (eurocent/kWh)		
GASELWEST	14,77	2,17	65,07	1,16	4,51	0,151
IMEA	11,76	1,75	73,52	0,52	4,51	0,151
IMEWO	15,86	2,31	88,99	0,85	4,51	0,151
INFRA WEST	8,00	2,56	79,00	1,14	4,33	0,151
INTERENERGA	10,64	1,91	56,88	0,99	4,33	0,151
INTERGEM	12,44	1,84	60,08	0,89	4,51	0,151
IVEG	15,04	1,80	68,50	0,73	4,33	0,151
IVEKA	12,32	1,80	66,18	0,72	4,51	0,151
IVERLEK	14,61	2,13	72,82	0,97	4,51	0,151
SIBELGAS NOORD	16,52	2,47	91,63	0,97	4,51	0,151
SIBELGA Brussel	3,36	2,19	54,36	1,18	15,86	0,151

Deze bedragen worden integraal doorgestort aan de beheerders.

Watz.. past de belastingen, heffingen en toeslagen toe zoals goedgekeurd door de VREG en de bevoegde overheden. Elke eventuele wijziging buiten toedoen van watz, zelfs retro-actief, rekent watz steeds volledig door.

Watz.. past de distributie- & transporttarieven toe zoals ze gepubliceerd worden door de bevoegde netbeheerders. De toeslagen worden opgelegd door de bevoegde overheid en via de netbeheerder doorgerekend aan de eindklant.

De prijzen op deze tariefkaart zijn enkel geldig voor aansluitingen met een jaarlijks gelezen meter met professioneel verbruik. De opgegeven prijzen voor elektriciteit zijn van toepassing op laagspanningsaansluitingen met een aansluitingsvermogen van maximaal 56 kVA.

Bijdrage voor Groene Stroom (GSC) en Warmtekrachtkoppeling (WKK) 2018

Eurocent / kWh	21% BTW excl.
Groene Stroom (GsC) - Vlaanderen	1,978
Groene Stroom (GsC) - Brussel	0,833
Warmtekrachtkoppeling (WKK)	0,246

Ook deze prijs is leveranciersafhankelijk. Watz verbindt zich ertoe enkel de reële kostprijs door te rekenen aan de klant.

Heffingen elektriciteit

(eurocent/kWh)	Energie bijdrage (excl. 21% BTW)	Federale bijdrage (excl. 0% BTW)
GASELWEST	0,193	0,349
IMEA	0,193	0,349
IMEWO	0,193	0,349
INFRA WEST	0,193	0,349
INTERENERGA	0,193	0,349
INTERGEM	0,193	0,349
IVEG	0,193	0,349
IVEKA	0,193	0,349
IVERLEK	0,193	0,349
PBE	0,193	0,349
SIBELGAS NOORD	0,193	0,349
SIBELGA Brussel	0,193	0,342

Deze bedragen worden integraal doorgestort aan de respectievelijke overheden.

Bijdrage energiefonds

euro / jaar	BTW excl. 0%
Niet-particulieren	94,44

Heffingen aardgas

eurocent / kWh	BTW excl.
Energie bijdrage (21% BTW)	0,0998
Federale Bijdrage (0% BTW)	0,0576

Deze bedragen worden integraal doorgestort aan de respectievelijke overheden.

Deze tariefkaart geldt voor de start van levering van
1 juli 2018 tot en met
31 juli 2018

